



PACE PROGRAM

ARIBA 注册指南

新供应商注册流程



目录

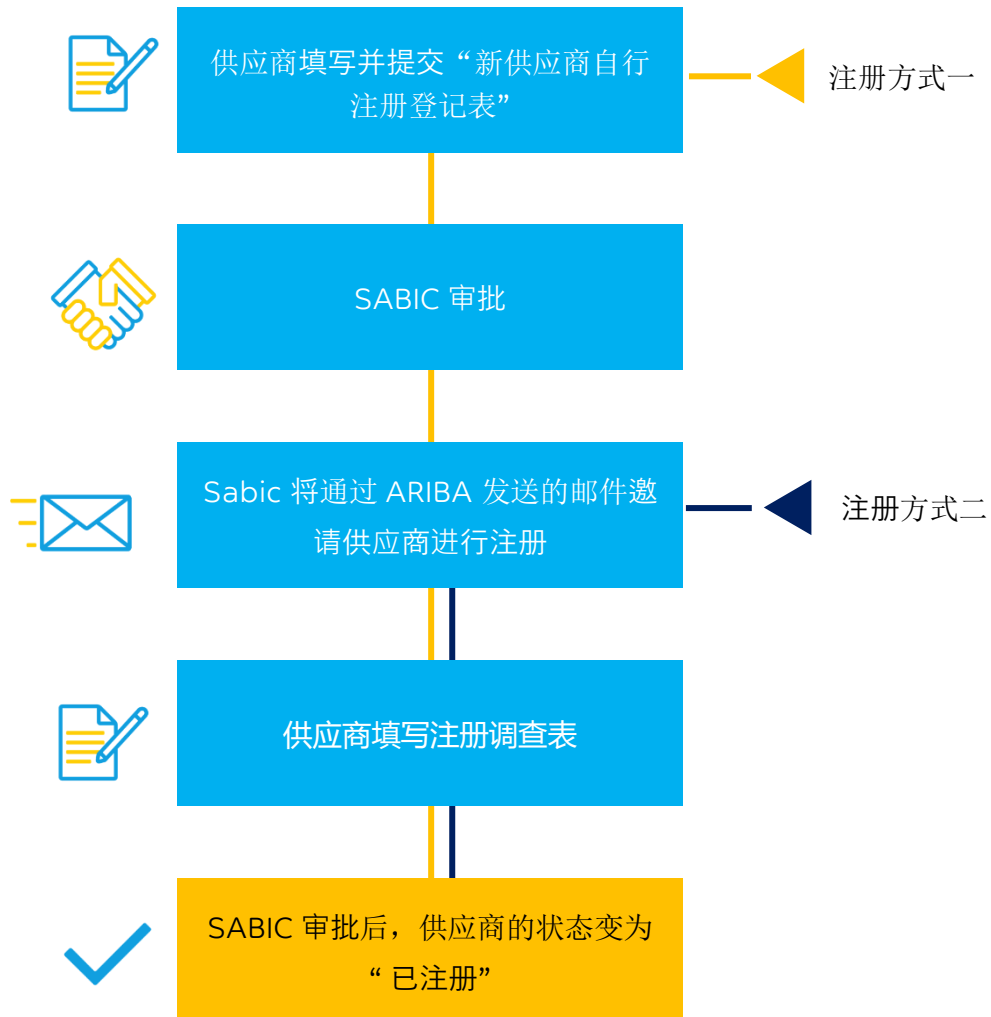
1.1 SABIC 注册方式	3
2.1 新供应商自己注册的流程	4
2.2 第一步: 访问 SABIC 供应商门户网站	5
2.3 第二步: 完成 SABIC 注册信息表	6
2.4 第三步: 新供应商注册 Ariba 平台	7
2.5 第四步: 创建网络账户	7
2.6 步骤五: 填写注册问卷	9
3.1 视频指导	11
4.1 常见问题解答	12



1.1 SABIC 注册方式

供应商有两种方法可以在 SABIC 注册成为新供应商：

- **方式 1:**
 - 供应商自行注册登记，供应商应填写“供应商注册表”。请从第 4 页开始按步骤进行。[点击这里](#)
- **方式 2:**
 - SABIC 邀请供应商注册，供应商将收到注册邀请电子邮件。请遵循从第 8 页开始按步骤进行[点击这里](#)



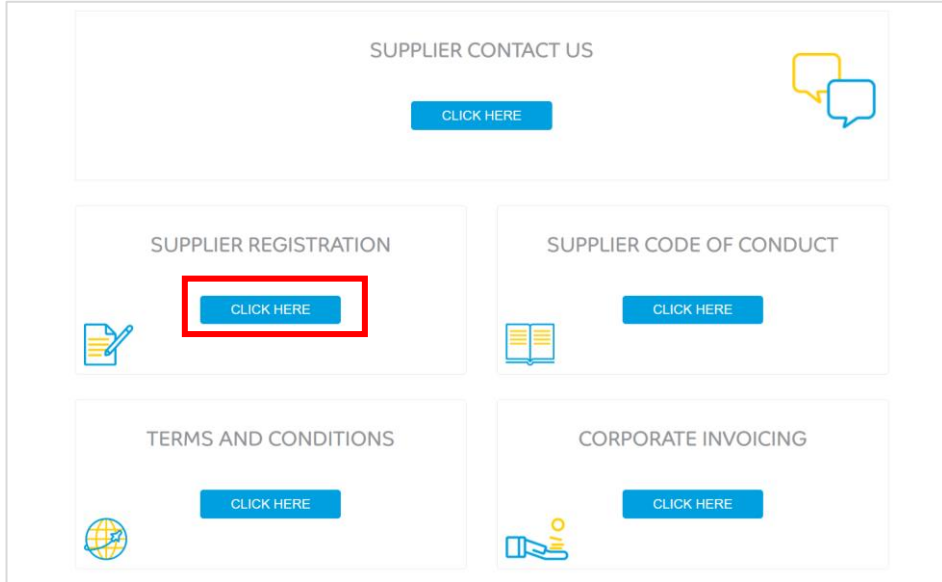
2.1 新供应商自己注册的流程

如果您想在 SABIC 注册成为新供应商，请按照以下步骤进行操作

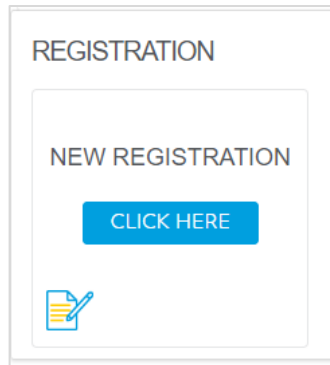


2.2 第一步: 访问 SABIC 供应商门户网站

1. 对于自行注册的供应商, 供应商应访问 SABIC 供应商门户网站:
<https://supplier.sabic.com/>.
2. 点击 “供应商注册”



3. 点击 “新的注册”



2.3 第二步: 完成 SABIC 注册信息表

1. 供应商需要填写“新供应商自行注册表”并提交

注意: 如果您已经收到注册邀请, 请不要填写新供应商自行注册表

Supplier Self-Registration Request Form

1. Company Information

1.1 Company name *

1.2 Supplier Main Address

Street * House Number *

Street 2 *

Street 3 *

Postal Code * City *

Country/Region *

1.3 Does your organization have a VAT tax number? Yes No

1.4 Commercial Registration / Business License / Incorporate number *

1.5 Company Registration Date

1.6 Please attach a Copy of Commercial Registration/ Business License/ Incorporate certificate *

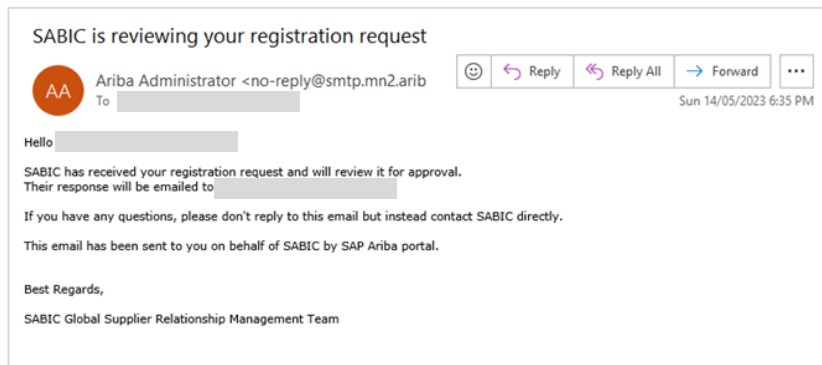
1.7 D-U-N-S Number

1.8 Website

2. Primary Supplier Contact

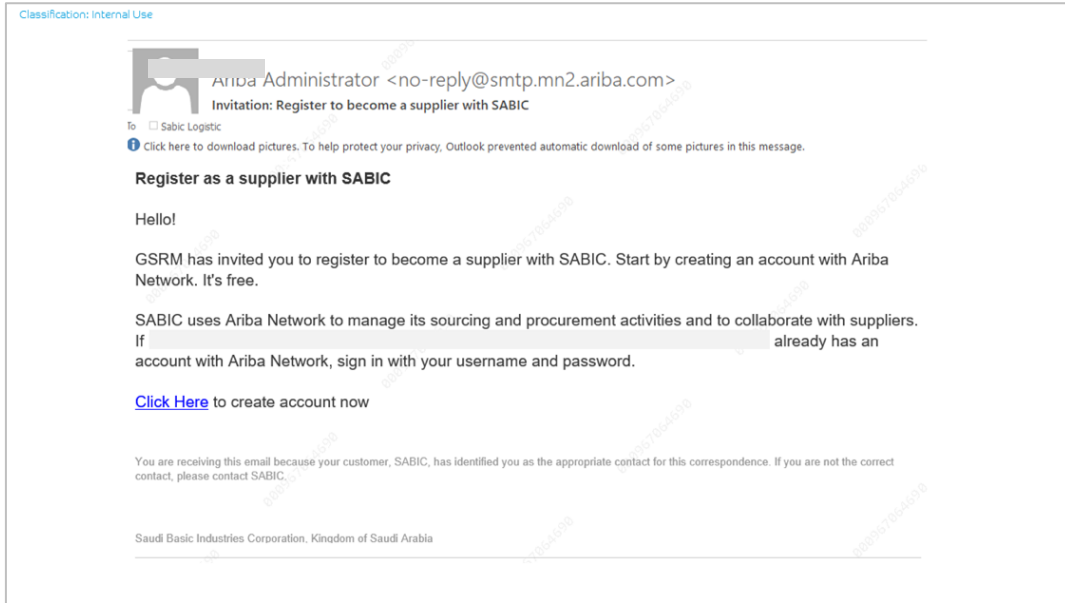
2.1 Contact First Name *

1. 完成新供应商自行注册表, 输入标有星号 (*) 的所有必填字段。并提交



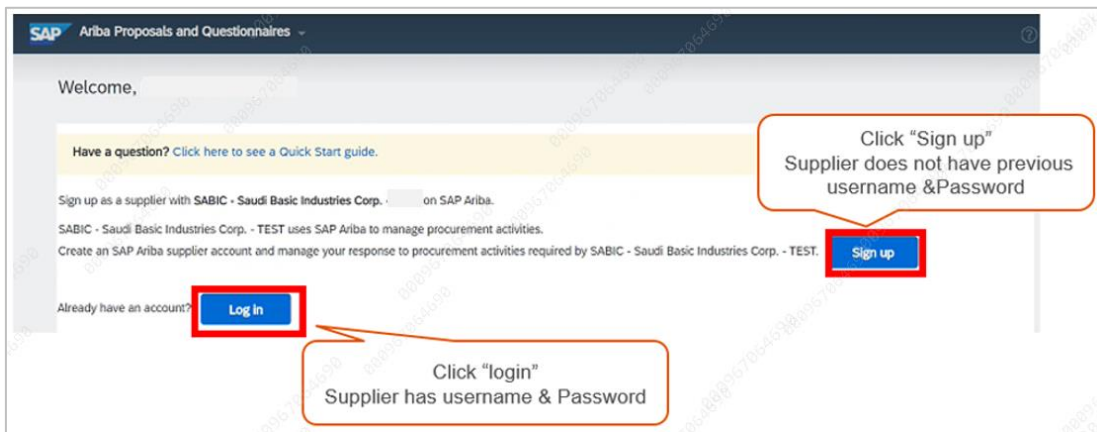
2.4 第三步: 新供应商注册 Ariba 平台

1. SABIC 批准后, 供应商将收到 SAP Ariba 的邀请电子邮件, 开始注册流程



2.5 第四步: 创建网络账户

1. 没有 SAP Ariba 账户的供应商点击 “注册”
2. 有 SAP Ariba 账户的供应商点击 “登陆”



3. 创建 SAP Ariba 网络帐户 (注册) SAP Ariba 平台的新供应商需要创建网络帐户。通过创建网络帐户, 供应商指定的用户可以在未来任何时候通过登录访问供应商档案。

4. 输入产品和服务类别以及送货地点。（至少输入一个，然后您可以在注册后进一步完善您的资料）。您可以单击“浏览”选择“产品和服务类别”和“送货地点”。

Company information

* Indicates a required field

Company Name:* GC - Payment Term Supplier

Country/Region:* Saudi Arabia [SAU]

Address:* Street 5

Line 2

City:* Riyadh

Postal Code:* 89290

State:* Select

If your company has more than one office, enter the main office address. You can enter more addresses such as your shipping address, billing address or other addresses later in your company profile.

Provide company information in all mark sections

User account information

* Indicates a required field

Name:* Giorgio Cornaglia

Email:* test_supplier_gc8@yopmail.com

Use my email as my username

Username:* test_supplier_gc8@yopmail.com

Password:* Enter Password

Repeat Password

Language: English

Email orders to:* test_supplier_gc8@yopmail.com

SAP Business Network Privacy Statement

Must be in email format(e.g john@newco.com)

The language used when Ariba sends you configurable notifications. This is different than your web b...

Customers may send you their orders through Ariba Network. To send orders to multiple contacts in your organization, create a distribution list and enter the email address here. You can change this anytime.

Provide company information in all mark sections

Tell us more about your business

Product and Service Categories:* Enter Product and Service Categories Add -or- Browse

Ship-to or Service Locations:* Enter Ship-to or Service Location Add -or- Browse

Browse Product and Service Categories Didn't find what you were looking for? Try Search >

- Agricultural & Fishing Machinery >
- Agricultural & Fishing Services >
- Apparel, Luggage & Personal Care >
- Chemicals >
- Cleaning Supplies >
- Computer Hardware, Software & Telecom >
- Construction & Maintenance Services >
- Construction Materials >

- Additives >
- Colorants >
- Compounds & Mixtures >
- Elements & Gases >
- Explosive Materials >
- Solvents >
- Waxes & Oils >

- Oils >
- Waxes >

- Natural waxes
- Paraffins
- Petrolatums
- Synthetic waxes

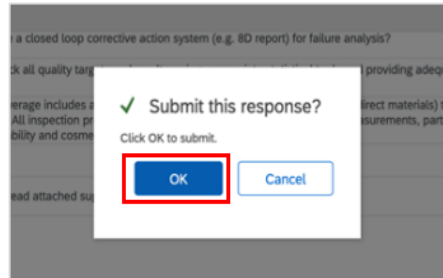
You can see lower level classification by click on the corresponding category

Click "+" to select the category

5. 接受条款和条件，然后单击“提交”

2.6 步骤五: 填写注册问卷

1. SAP Ariba 账号新建登陆后, 供应商将被链接到他的注册调查表。供应商需要填写数据并提交调查问卷。
2. 填写供应商注册调查表, 并输入标有星号 (*) 的所有必填字段。您可以将其保存为草稿, 并在剩余时间内完成表格
3. 如果您需要任何澄清, 您也可以向沙特基础工业公司发送信息。
4. 完成问卷后, 单击“提交完整答复”



5. 再次点击“OK”确认提交.

6. 您的问卷已成功提交

The screenshot displays the Ariba Sourcing interface for a supplier registration questionnaire. At the top, the header includes 'Ariba Sourcing' and 'Doc381026415 - Supplier registration questionnaire'. A green notification banner at the top center reads: 'Your response has been submitted. Thank you for participating in the event.' Below this, the 'All Content' section lists various questionnaire items, including '11.1 Extended Address' and '12 bank details'. A 'Compose Message' button is located at the bottom of the content area.

7. 您的注册信息将等待 Sabic 审核批准



完成

您已完成提交资料的所有步骤，在 SABIC 审批通过后，您的状态将会更新为“已注册”



[Click here](#) Go BACK
TO Table of Content

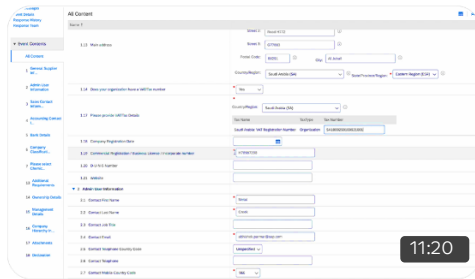


Supplier Call Center
920029111
For international call: +966-133506881

3.1 视频指导

您可以在这里找到指导上述步骤的视频，此外，您还可以找到更多与供应商管理应用程序相关的视频：

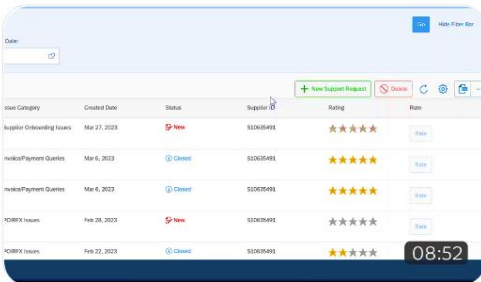
1. 供应商意见与反馈: 供应商可以向 Sabic 提出支持请求
2. 供应商绩效: 供应商可以查看其公司在 SABIC 的业绩
3. 供应商改进计划: 供应商可以查看 SABIC 提出的改进要求并提供反馈



创建帐户和填写注册问卷

[点击这里查看](#)

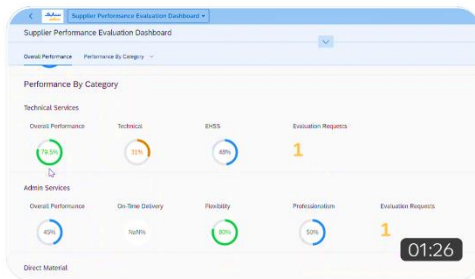
Password: Ariba@2023



通过在 SAP Ariba 供应商客户端中提出供应商反馈

[点击此处查看](#)

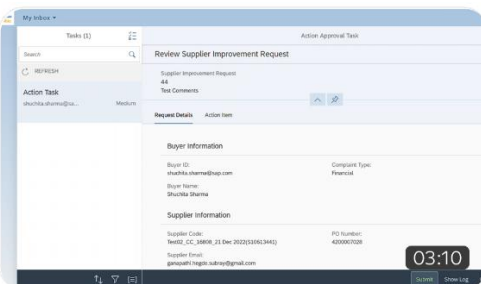
Password: Ariba@2023



在 SAP Ariba 中审查供应商绩效

[点击此处查看](#)

Password: Ariba@2023



供应商响应改进计划

[点击此处查看](#)

Password: Ariba@2023

4.1 常见问题解答

1. 使用 SAP Ariba 有哪些好处?

Ariba 将增强供应商体验。它将为供应商提供更多的解决方案，如供应商绩效可见性、上升和评级支持请求，以及通过更好地控制所提供的文件和证书来管理您的档案的能力。此外，它将简化目前合同创建的手动流程。

2. SAP Ariba 平台是否适用于 SABIC 和 SHPP?

SAP Ariba 应用程序仅适用于 SABIC，但是，SHPP 将继续使用 SLM 来管理您与 SABIC 的公司文件

3. SLP 代表什么?

SAP Ariba SLP 代表“供应商生命周期和性能”

4. SAP Ariba 安全吗?

Sabic 使用安全的应用程序。但对于任何网络安全攻击，供应商应遵守 T&C 规定，并在 24 小时内与 Sabic 网络安全团队沟通。

5. SAP Ariba 注册有截止日期吗?

报名调查表应在邀请之日起 90 天内提交。

6. 如果我已经有一个 SAP Ariba 帐户，是否需要完成 SLP?

对于 SABIC 的现有供应商，贵公司应回复注册调查问卷，参见第 6 页。

7. 每个供应商可以在 SAP Ariba 上注册多少用户?

您可以为您的 Ariba 帐户添加多个用户。添加到帐户的用户数量没有限制

8. 如何联系 Sabic 寻求支持?

可通过 Ariba 的供应商反馈应用程序或呼叫中心联系 SABIC，电话为 920029111
(国际电话：+966-133506881)

9. 如果我对 Ariba 的用户名和密码有问题，可以与谁联系?

请使用门户网站上的忘记密码联系 Ariba 支持团队

10. 如果我已经拥有另一家公司拥有 Sap Ariba 的账户，我需要再次注册吗?

不需要，您可以使用现有的账号登陆并完成 SABIC 要求的注册问卷。



11. e-business 将不再使用吗?

E-business 将继续用于运营 PO 和发票提交.

12. 问卷调查的有效期是 90 天吗?

是的, 注册问卷有效期为 90 天。如果由于任何原因, 问卷无法提交, 请联系呼叫中心。

